

Nostalgie Sprei

Durable Breikatoen Nr. 8



Durable®



Een oud patroon in een nieuw jasje. Dit was oorspronkelijk een gordijn, Haakplein heeft er een spreij met een nostalgisch tintje van gemaakt. Gehaakt in een mooi filetpatroon is deze plaid een prachtstuk geworden!

Garen

Durable Breikatoen Nr. 8, 100% katoen, 100 gr/300m, kleur 009 wit, 11 bollen

Haaknaald

2.5 mm

Overige materialen

Schaar

Maasnaald om de draadjes weg te werken

Meetlint

Magnetische regelteller (optie, om bij te houden bij welke rij je bent)

Spelden en mat om te blokken

Gebruikte steken en afkortingen

| | |
|-------------|-------------------------|
| AK | achterkant |
| GK | goede kant |
| Elk vd volg | elk van de volgende |
| hv | halve vaste |
| l | losse |
| l-open | losse-opening |
| p | picot (3l, 1hv in 1e l) |
| s | steek/steken |
| st | stokje |
| v | vaste |

Filetsteken:

| | |
|-------------|---------------------------------|
| Open hokje | 2l, sla 2st over, 1st in volg s |
| Dicht hokje | 1st in elk vd volg 3s |

Stekenproef

13 open hokjes in de breedte en 17 open hokjes in de hoogte gehaakt met haaknaald 2,5 mm = 15 x 15 cm. Gebruik indien nodig een andere maat haaknaald.

Moeilijkheidsgraad

Vanaf beginner.

Afmetingen

200 cm lang en 150 cm breed.

Wij haakten 3 herhalingen in de breedte en 9 complete herhalingen in de hoogte. Het geschreven patroon gaat daar vanuit.

Haakschema

Zie pagina 6 & 7

Patrooninfo en tips

- 2l of 3l aan het begin van de rij tellen als het 1e st. (kies zelf wat je het mooist vindt: 2l of 3l).
- Je haakt in rijen, keer na elke rij.
- De herhaling gaat over 96 steken. Wil je je deken verbreden dan haak je dus 96 steken extra (of een veelvoud daarvan).
- Het patroon bestaat uit een begin, herhaling en eind. Je begint met het haken van rij 1 t/m 20, daarna haak je de herhaling (rij 21 t/m 42) zo vaak als gewenst en je eindigt met de rijen 43 t/m 49.

[Meer informatie over dit project en verkoopinformatie vind je op durableyarn.com](#)

Dit patroon is ontworpen door Haakplein en is eigendom van de ontwerpster en Durable. Het patroon en de bijbehorende foto's zijn eigendom van de ontwerper en bedoeld voor privégebruik van de koper. Kopiëren of overnemen zonder toestemming is niet toegestaan. De ontwerper en Durable zijn niet verantwoordelijk voor gevolgschade door eventuele fouten in dit patroon en de diagrammen.



Patroon

Zet $2+(96)3x+24 = 314$ steken op met de lange draadmethode.
<https://www.youtube.com/watch?v=7UUPeW5LykM>.

Begin:

Rij 1: AK: 1st in elke s, keer. (314st)

Rij 2: FK: 1st in elk vd 1e 3st, 7 open hokjes, [12 open hokjes, 1 dicht hokje, 19 open hokjes] 3x, 1st in elk vd volg 2st, keer.

Rij 3: 1st in elk vd 1e 3st, [18 open hokjes, 3 dichte hokjes, 11 open hokjes] 3x, 7 open hokjes, 1st in elk vd volg 2st, keer.

Rij 4: 1st in elk vd 1e 3st, 7 open hokjes, [10 open hokjes, 5 dichte hokjes, 17 open hokjes] 3x, 1st in elk vd volg 2st, keer.

Rij 5: 1st in elk vd 1e 3st, [16 open hokjes, 3 dichte hokjes, 1 open hokje, 3 dichte hokjes, 9 open hokjes] 3x, 7 open hokjes, 1st in elk vd volg 2st, keer.

Rij 6: 1st in elk vd 1e 3st, 7 open hokjes, [8 open hokjes, 3 dichte hokjes, 5l, sla 3s over, 1v in 2l-open, 5l, sla 3s over, 1st in st, 3 dichte hokjes, 15 open hokjes] 3x, 1st in elk vd volg 2st, keer.

Rij 7: 1st in elk vd 1e 3st, [14 open hokjes, 4 dichte hokjes, 3st in 5l-open, 2l, 3st in volg 5l-open, 1st in st, 4 dichte hokjes, 7 open hokjes] 3x, 7 open hokjes, 1st in elk vd volg 2st, keer.

Rij 8: 1st in elk vd 1e 3st, 7 open hokjes, [6 open hokjes, 3 dichte hokjes, 1 open hokje, 5 dichte hokjes, 1 open hokje, 3 dichte hokjes, 13 open hokjes] 3x, 1st in elk vd volg 2st, keer.

Rij 9: 1st in elk vd 1e 3st, * 12 open hokjes, 3 dichte hokjes, [5l, (1v, picot, 1v) in 2l-open, 5l, sla 3s over, 1st in st, 3 dichte hokjes] 2x, 5 open hokjes ; herhaal vanaf * 3x, 7 open hokjes, 1st in elk vd volg 2st, keer.

Rij 10: 1st in elk vd 1e 3st, 7 open hokjes, * 4 open hokjes, 3 dichte hokjes, [5l, (1v, picot, 1v) in 1e 5l-open, 5l, (1v, picot, 1v) in volg 5l-open, 5l, 1st in st, 1 dicht hokje] x 2, 2 dichte hokjes, 11 open hokjes ; herhaal vanaf * 3x, 1st in elk vd volg 2st, keer.

Rij 11: 1st in elk vd 1e 3st, * 10 open hokjes, 3 dichte hokjes, [5l, (1v, picot, 1v) in 1e 5l-open, 5l, (1v, picot, 1v) in volg 5l-open, 5l, (1v, picot, 1v) in volg 5l-open] 2x, 5l, 3 dichte hokjes, 3 open hokjes ; herhaal vanaf * 3x, 7 open hokjes, 1st in elk vd volg 2st, keer.

Rij 12: 1st in elk vd 1e 3st, 7 open hokjes, * 2 open hokjes, 3 dichte hokjes, [5l, (1v, picot, 1v) in 5l-open] 7x , 5l, sla 3s over, 1st in st, 3 dichte hokjes, 9 open hokjes ; herhaal vanaf * 3x, 1st in elk vd volg 2st, keer.

Rij 13: 1st in elk vd 1e 3st, * 8 open hokjes, 3 dichte hokjes, [5l, (1v, picot, 1v) in 5l-open] 8x, 5l, sla 3s over, 1st in st, 3 dichte hokjes, 1 open hokje ; herhaal vanaf * 3x, 7 open hokjes, 1st in elk vd volg 2st, keer.

Rij 14: 1st in elk vd 1e 3st, 7 open hokjes, * 3 dichte hokjes, [5l, (1v, picot, 1v) in 5l-open] 9x, 5l, sla 3s over, 1st in st, 3 dichte hokjes, 7 open hokjes ; herhaal vanaf * 3x, 1st in elk vd volg 2st, keer.

Rij 15: 1st in elk vd 1e 3st, * 8 open hokjes, 2 dichte hokjes, 3st in 1e 5l-open, [5l, (1v, picot, 1v) in 5l-open] 8x, 5l, 3st in laatste 5l-open, 1st in st, 2 dichte hokjes, 1 open hokje ; herhaal vanaf * 3x, 7 open hokjes, 1st in elk vd volg 2st, keer.

Meer informatie over dit project en verkoopinformatie vind je op durable yarn.com

Dit patroon is ontworpen door Haakplein en is eigendom van de ontwerpster en Durable. Het patroon en de bijbehorende foto's zijn eigendom van de ontwerper en bedoeld voor privégebruik van de koper. Kopiëren of overnemen zonder toestemming is niet toegestaan. De ontwerper en Durable zijn niet verantwoordelijk voor gevolgschade door eventuele fouten in dit patroon en de diagrammen.

Rij 16: 1st in elk vd 1e 3st, 7 open hokjes, * 2 open hokjes, 3 dichte hokjes, 3st in 1e 5l-open, [5l, (1v, picot, 1v) in 5l-open] 7x, 5l, 3st in laatste 5l-open, 1st in st, 2 dichte hokjes, 9 open hokjes ; herhaal vanaf * 3x, 1st in elk vd volg 2st, keer.

Rij 17: 1st in elk vd 1e 3st, * 10 open hokjes, 2 dichte hokjes, 3st in 1e 5l-open, [5l, (1v, picot, 1v) in 5l-open] 6x, 3st in laatste 5l-open, 1st in st, 2 dichte hokjes, 3 open hokjes ; herhaal vanaf * 3x, 7 open hokjes, 1st in elk vd volg 2st, keer.

Rij 18: 1st in elk vd 1e 3st, 7 open hokjes, * 4 open hokjes, 2 dichte hokjes, 3st in 1e 5l-open, [5l, (1v, picot, 1v) in 5l-open] 2x, 5l, 4st in volg 5l-open, [5l, (1v, picot, 1v) in volg 5l-open] 2x, 5l, 3st in laatste 5l-open, 1st in st, 2 dichte hokjes, 11 open hokjes; herhaal vanaf * 3x, 1st in elk vd volg 2st, keer.

Rij 19: 1st in elk vd 1e 3st, [12 open hokjes, 2 dichte hokjes, 3st in 1e 5l-open, 5l, (1v, picot, 1v) in 1e 5l-open, 5l, 3st in volg 5l-open, 1st in st, 1 dicht hokje, 3st in volg 5l-open, 5l, (1v, picot, 1v) in volg 5l-open, 5l, 3st in laatste 5l-open, 1st in st, 2 dichte hokjes, 5 open hokjes] 3x, 7 open hokjes, 1st in elk vd volg 2st, keer.

Rij 20: 1st in elk vd 1e 3st, 7 open hokjes, [6 open hokjes, 2 dichte hokjes, 3st in 1e 5l-open, 2l, 3st in volg 5l-open, 1st in st, 3 dichte hokjes, 3st in volg 5l-open, 2l, 3st in laatste 5l-open, 1st in st, 2 dichte hokjes, 13 open hokjes] 3x, 1st in elk vd volg 2st, keer.

Herhaling:

Rij 21: 1st in elk vd 1e 3st, [14 open hokjes, 5 dichte hokjes, 1 open hokje, 5 dichte hokjes, 7 open hokjes] 3x, 7 open hokjes, 1st in elk vd volg 2st, keer.

Rij 22: 1st in elk vd 1e 3st, 7 open hokjes, [8 open hokjes, 3 dichte hokjes, 5l, 1v in 2l-open, 5l, sla 3s over, 1st in st, 3 dichte hokjes, 15 open hokjes] 3x, 1st in elk vd volg 2st, keer.

Rij 23: 1st in elk vd 1e 3st, [14 open hokjes, 4 dichte hokjes, 3st in 1e 5l-open, 2l, 3st in volg 5l-open, 1st in st, 4 dichte hokjes, 7 open hokjes] 3x, 7 open hokjes, 1st in elk vd volg 2st, keer.

Rij 24: 1st in elk vd 1e 3st, 7 open hokjes, [6 open hokjes, 3 dichte hokjes, 1 open hokje, 5 dichte hokjes, 1 open hokje, 3 dichte hokjes, 13 open hokjes] 3x, 1st in elk vd volg 2st, keer.

Rij 25: 1st in elk vd 1e 3st, * 12 open hokjes, [3 dichte hokjes, 5l, 1v in 2l-open, 5l, sla 3s over, 1st in st] 2x, 3 dichte hokjes, 5 open hokjes ; herhaal vanaf 3x, 7 open hokjes, 1st in elk vd volg 2st, keer.

Rij 26: 1st in elk vd 1e 3st, 7 open hokjes, [6 open hokjes, 2 dichte hokjes, 3st in in 1e 5l-open, 2l, 3st in volg 5l-open, 1st in st, 3 dichte hokjes, 3st in volg 5l-open, 2l, 3st in volg 5l-open, 1st in st, 2 dichte hokjes, 13 open hokjes) 3x, 1st in elk vd volg 2st, keer.

Rij 27: 1st in elk vd 1e 3st, (14 open hokjes, 5 dichte hokjes, 1 open hokje, 5 dichte hokjes, 7 open hokjes) 3x, 7 open hokjes, 1st in elk vd volg 2st, keer.

Rijen 28 - 42: herhaal Rijen 6 – 20.

Herhaal Rijen 21 – 42 NOG 8 x.

Je hebt nu 9 volledige herhalingen boven elkaar gehaakt.

Eind:

Rij 43: Herhaal Rij 7.

Rij 44: Herhaal Rij 6.

Rij 45: Herhaal Rij 5.

Rij 46: Herhaal Rij 4.

Rij 47: Herhaal Rij 3.


Rij 48: Herhaal Rij 2.

Rij 49: Herhaal Rij 1.
Knip de draad af en hecht af.

Afwerking:

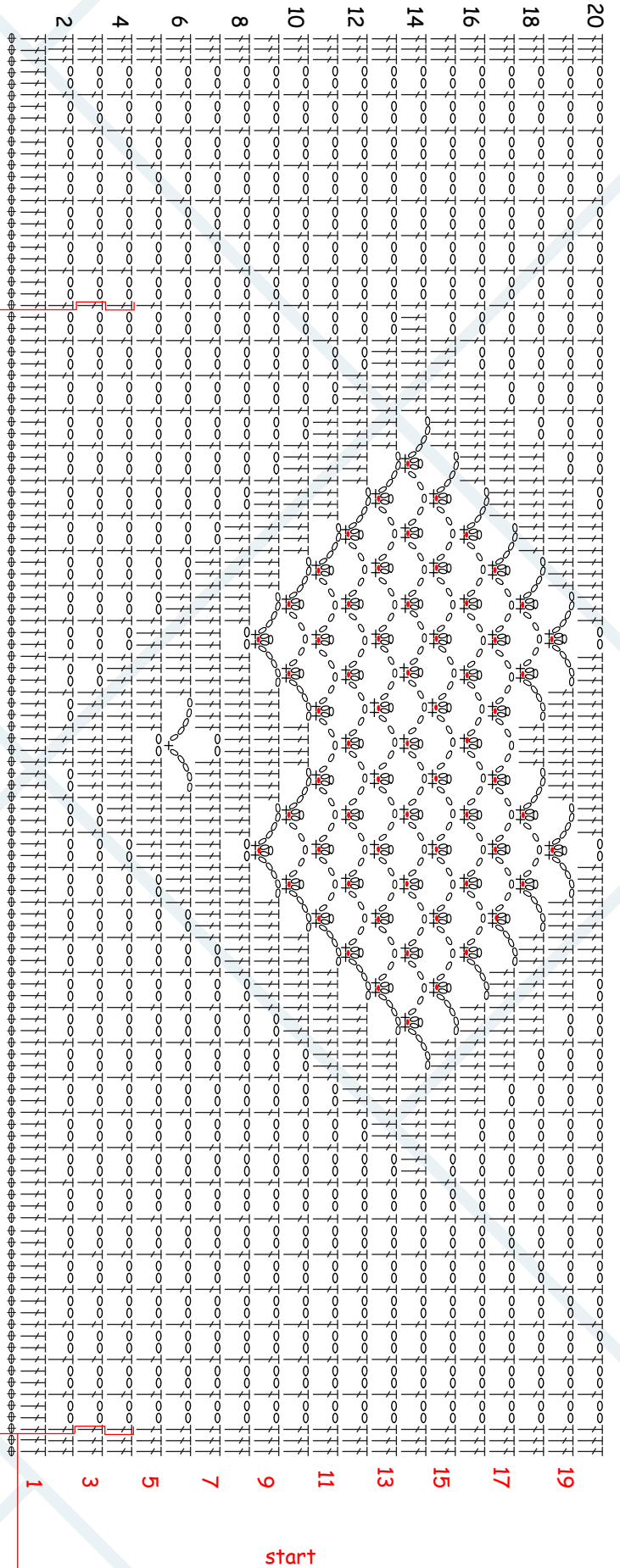
Werk alle draadjes netjes weg.

Block je spreij mooi in vorm en laat aan de lucht drogen.



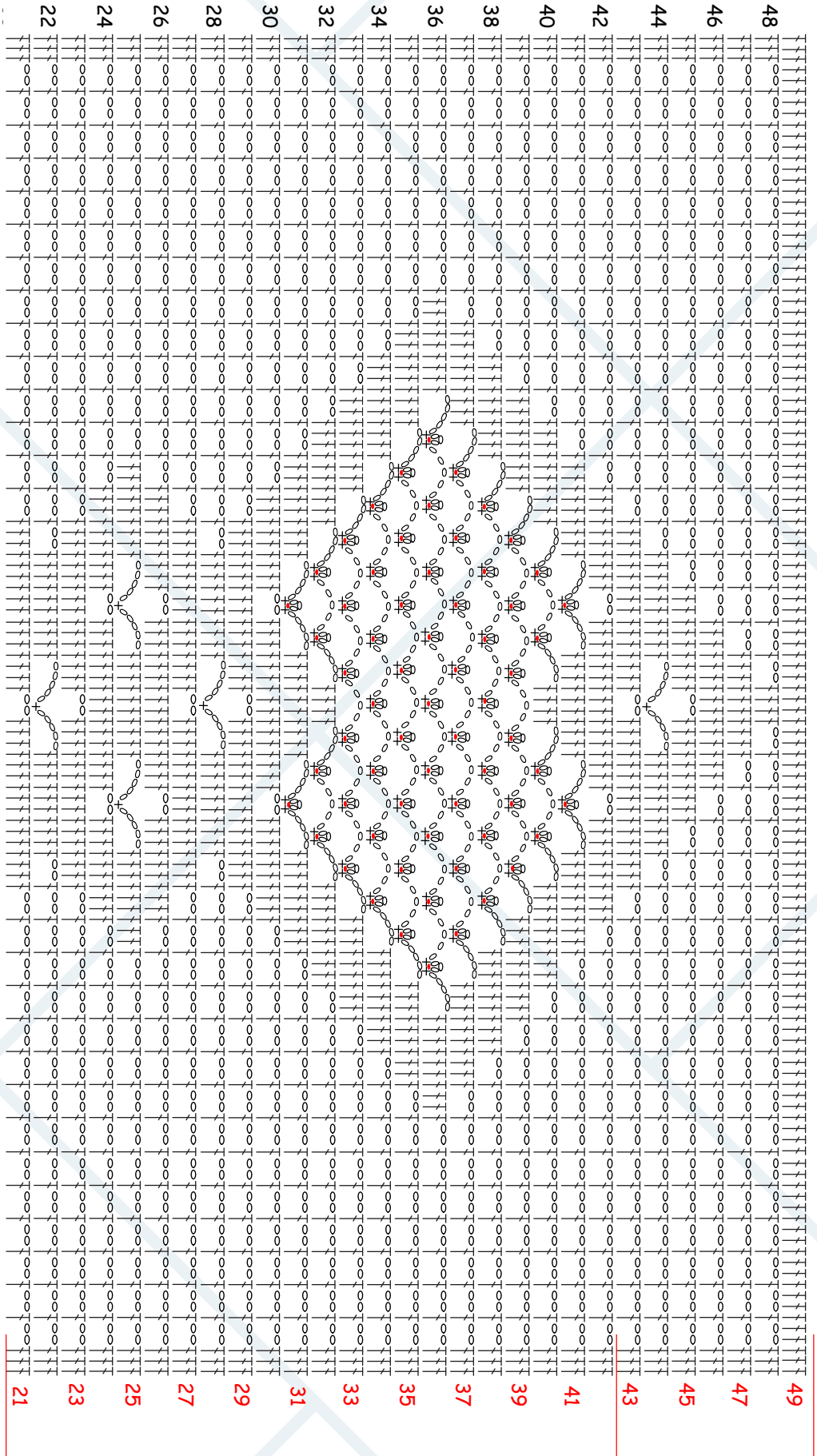


- ⊕ lange draad opzet
- losse
- + vaste
- ⊥ stokje
- ⊗ picootje van 3 lossen, halve vaste in 1e losse



Meer informatie over dit project en verkoopinformatie vind je op durable yarn.com

Dit patroon is ontworpen door Haakplein en is eigendom van de ontwerpster en Durable. Het patroon en de bijbehorende foto's zijn eigendom van de ontwerper en bedoeld voor privégebruik van de koper. Kopiëren of overnemen zonder toestemming is niet toegestaan. De ontwerper en Durable zijn niet verantwoordelijk voor gevolgschade door eventuele fouten in dit patroon en de diagrammen.



Meer informatie over dit project en verkoopinformatie vind je op durable yarn.com

Dit patroon is ontworpen door Martine de Regt en is eigendom van de ontwerpster en Durable. Het patroon en de bijbehorende foto's zijn eigendom van de ontwerper en bedoeld voor privégebruik van de koper. Kopiëren of overnemen zonder toestemming is niet toegestaan. De ontwerper en Durable zijn niet verantwoordelijk voor gevolgschade door eventuele fouten in dit patroon en de diagrammen.